
















COMUNE di

NUMANA

## ELEZIONE DEL PARLAMENTO EUROPEO - 26 MAGGIO 2019

sezioni	ELETTORI			VOTANTI			V O T I V A L I D I															Totale voti validi (A)	Totale voti contestati e non assegnati (B)	Totale voti e schede non validi		Totale generale (A+B+C+D)
							Bianche		Nulle																	
	Maschi	Femmine	Totale	Maschi	Femmine	Totale	1 	2 	3 	4 	5 	6 	7 	8 	9 	10 	11 	12 	13 	14 	15 			(D)	(E)	
1	455	457	912	354	356	710	252	3	91	3	4	7	37	1	1	1	12	80	26	21	126	665	0	24	21	710
2	643	670	1.313	333	329	662	222	0	104	3	3	5	37	0	0	4	17	69	22	28	120	634	1	12	15	662
3	700	615	1.315	493	411	904	339	5	160	4	7	9	61	5	1	5	14	67	21	31	149	878	0	15	11	904
Totale	1.798	1.742	3.540	1.180	1.096	2.276	813	8	355	10	14	21	135	6	2	10	43	216	69	80	395	2.177	1	51	47	2.276

IL SINDACO

IL SEGRETARIO